

베트남 투자뉴스

kotra
하노이무역관



제773호 '21.9.20

VIETNAM
INVESTMENT
NEWS

베트남 투자뉴스 제773호

kotra 하노이무역관



풍성하고 행복한 한가위 보내세요

안녕하십니까,

안녕하십니까, KOTRA 하노이무역관의
베트남 투자뉴스를 송부하여 드립니다.

뉴스 본문은 상단의 PDF 첨부파일을
클릭 후 다운로드 하시면 보실 수
있습니다.

제773호 (9월 20일자)주요 내용은 우측
헤드라인을 참조해 주시고
자세한 내용은 첨부파일에서 확인해
주십시오.

감사합니다.

KOTRA 하노이무역관

담당자 | 한아름 대리
연락처 | +84 24 3946 0511 (621)
이메일 | rachel@kotra.or.kr

베트남 경제동향 및 투자관련 주요 이슈 3

- 베트남 2021년 8월 농림수산물 수출 급감
- 베트남, 경기 회복 적극 대비
- HSBC 2021년 베트남 경제 전망에 대한 두 가지 시나리오 제시
- 주베트남 한국상공인연합회, 베트남 총리-주베트남 한국 대사 주재, 한국 기업의 코로나19 극복을 위한 화상 간담회 개최
- 하노이 시, 9월 16일 오후 12시부터 사회적 거리두기 일부 완화
- 기획투자부, 베트남 2021년 GDP 성장률, 3.5~4.0% 전망

베트남 FOCUS - KOTRA 해외시장 뉴스 5

- 2021 베트남 산업 개관

베트남 통관법률 및 FTA관련 Q&A 6

- 금주의 통관 Q&A

[안내] RCEP 활용 신남방 베트남 지역 수출입전략 설명회

[안내] KOTRA 윤리 경영 청렴 레터

[안내] KOTRA 신규 서비스 안내

- 조사대행 '현지 마케팅 대행' 서비스 7종 무료 시범운영

베트남 주요 경제 지표

- 2021년 8월 13일 업데이트

베트남 경제동향 및 투자관련 주요 이슈

베트남 2021년 8월 농림수산물 수출 급감

베트남 농업 및 농촌개발부(MARD)에 따르면 코로나19의 영향에도 불구하고 2021년 첫 8개월 동안 베트남의 농림수산물 수출 회전율은 전년 동기 대비 21.6% 증가한 321억 달러를 기록함. MARD는 2021년 1~8월 수출은 지난해 같은 기간에 비해 늘었지만 2021년 8월 한 달 농산물 수출은 큰 폭으로 감소했다고 밝힘. 2021년 8월 농림수산물 수출액은 34억 달러로 전년 동기 대비 21.6%, 전월 대비 22% 감소함. 코로나19로 인하여 가공·생산 공장의 생산 활동이 타격을 받았기 때문으로 분석함. 수입의 경우, 미국은 2021년 1월~8월 8개월간 베트남으로부터 93억 달러의 농림수산물을 수입하여 최대 수입국으로 등극함. 중국은 약 61억 달러를 수입하여 2위를 차지했으며, 일본은 22억 달러로 3위, 한국은 14억 달러로 4위를 기록함.

[Hanoimoi, 9.12.]



자료: Hanoimoi

베트남, 경기회복 적극 대비



자료:VNA

코로나19 영향으로 2021년 8월 산업생산지수(IIP)는 전월 대비 4.2% 하락, 전년 동기 대비 7.4% 하락함. 한편 경제에 가장 큰 기여를 하는 제조·가공업의 산업생산지수(IIP)는 8월 9.2%로 급락함. 베트남 통계청은 기업의 생산용 원자재 부족, 상품 유통의 어려움으로 생산 및 공급망이 중단되고 운송 및 보관 비용이 증가했으며, 전염병 예방 및 통제 조치의 적용으로 인해 생산 비용이 증가했기 때문이라고 밝힘. 또한 2021년 3분기의 남은 기간 동안 가능한 빨리 전염병을 통제하고 점진적으로 경제를 개방하고 생산 및 비즈니스 회복에 자원을 집중해야 한다고 전함. 노동자 및 기업이 어려움을 극복하고 생산을 안정화 및 복원하도록 지원하는 메커니즘, 정책 및 솔루션을 효과적으로 구현하며 국가적 차원에서 유연한 재정 및 통화 정책이 필요하다고 덧붙임.

[Hanoimoi, 9.14.]

HSBC: 2021년 베트남 경제 전망에 대한 두 가지 시나리오 제시

HSBC 베트남은 2021년 베트남 경제 전망에 대해 다음과 같은 두 가지 시나리오를 제시함. 1) 첫 번째 시나리오: 델타 변이 바이러스 확산 역제의 어려움을 감안한 맥락에서, 백신 보급 속도와 효과에 따라 주요 수출 시장의 회복 및 경제 재개 정도에 따라 5%~5.5% GDP 성장률 달성 2) 두 번째 시나리오: 백신 접종이 충분히 빠르지 않고 사회적 거리 두기 및 통제가 계속 연장되는 맥락에서, 경제에 미치는 악영향과 공급망 붕괴 위험도가중해 따라 3.5%~4% GDP 성장률 달성. HSBC 베트남은 어느 시나리오든, 경제활동은 신중하고 체계적인 방식으로 재개되어야 하며, 현재의 어려움에도 불구하고 베트남이 중기적으로 매력적인 투자처로 남아있을 것이라고 제언함. 또한 코로나19가 기업의 자동화와 디지털 전환을 가속화 함에 따라 베트남은 기술 관련 제품의 중요한 공급망으로서 이점을 얻을 수 있다고 강조함.

[VGP News 09.14.]



자료: thitruongtaichinhntie

베트남 경제동향 및 투자관련 주요 이슈

주베트남 한국상공인연합회, 한국기업의 코로나19 극복을 위한 화상 간담회 개최



자료: Nhandan

9월 14일, 주베트남 한국상공인연합회(KorCham)는 베트남 총리 및 주베트남 한국 대사 주재, 한국 기업의 코로나19 극복을 위한 화상 간담회를 개최함. 이 간담회에서 팜 민 쩐 총리는 한국 정부 및 기업의 직접적인 지원에 대해 감사를 표했으며, 베트남 정부가 한국 기업을 포함한 외국 기업의 원활한 투자 및 사업 수행을 위해 유리한 여건을 조성하고 동반할 준비가 되어 있음을 밝힘. 또한 총리는 주 베트남 한국 대사, 코참, 코트라를 포함한 각 기관 대표 및 한국 기업과 함께 한국 내 기업이 모든 분야에서 상호 이익을 위한 한-베트남 전략적 동반자 관계 증진에 지속적으로 지원하고 기여할 것을 제안함. 이번 간담회에 베트남 대표로는 팜 민 쩐 총리를 비롯, 베트남 기획투자부 장관 및 차관 8명, 하노이, 호치민 등 주요 지역 성장이 참여했으며, 한국에서는 박노완 주 베트남 한국 대사, 코참, 코트라, 한국 기업 대표 30인 등이 참석함.

[Nhandan, 9.14]

하노이 시, 9월 16일 오후 12시부터 사회적 거리두기 일부 완화

하노이시 인민위원회는 9월 15일, '코로나19 안전 지역에 대한 코로나19 제한 완화' 결정서(3084/UBND-KGVX)를 발행하고, 16일 오후 12시부터 일부 지역의 다음에 해당하는 서비스업을 재개 허용을 발표함.

- ▲방역조치를 완료한 식·음료점 테이크아웃 (오후 9시 이전 영업 종료)
- ▲자동차 · 전자제품 · 냉장 · 가전제품의 수리 서비스
- ▲도서 · 문구 · 학용품 판매 서비스

서비스 재개가 가능한 22개 군·현 지역은 다음과 같음.

Hoàn Kiếm, Ba Đình, Long Biên, Nam Từ Liêm, Bắc Từ Liêm, Tây Hồ, Ba Vì, Chương Mỹ, Phúc Thọ, Đan Phượng, Đông Anh, Gia Lâm, Hoài Đức, Mê Linh, Mỹ Đức, Phú Xuyên, Quốc Oai, Sóc Sơn, Thạch Thất, Thanh Oai, Ứng Hòa, Sơn Tây

[Hanoitimes, 9.15.]

ỦY BAN NHÂN DÂN
THÀNH PHỐ HÀ NỘI

CỘNG HÒA XÃ HỘI CHỦ NGHĨA VIỆT NAM
Độc lập - Tự do - Hạnh phúc

Hà Nội, ngày 15 tháng 9 năm 2021

Số: 3084/UBND-KGVX
Về việc chỉnh sửa lại hợp pháp phòng chống dịch COVID-19 trên địa bàn Thành phố



Kính gửi: - Giám đốc các Sở, ban, ngành Thành phố;
- Các đồng chí Bí thư quận, huyện, thị ủy;
- Chủ tịch UBND các quận, huyện, thị xã.

Căn cứ ý kiến chỉ đạo của Thủ tướng Chính phủ tại Công điện số 71/CD-TT ngày 08/9/2021; Chỉ thị số 06-CT/TTU ngày 01/9/2021 của Ban Thường vụ Thành ủy; thực hiện Chỉ thị số 20CT-UBND ngày 01/9/2021 và Công điện số 20/CD-UBND ngày 06/9/2021 của UBND Thành phố.

Qua báo cáo của Sở Y tế đến ngày 14/9/2021, Thành phố có bốn tuần liên tiếp số tử huyệt, cụ thể số tử huyệt tích lũy trong 3 tuần gần đây có xu hướng giảm, số cao bệnh thành vật nghiệm sàng số điện rung trên toàn địa bàn Thành phố, số chức năng xác suất phòng COVID-19 mới 1 bao phủ cơ bản toàn bộ đối tượng trong diện tích thành phố địa bàn Thành phố (01 quận ngoại cơ sở cao (Thanh Xuân), 2 quận ngoại cơ sở cao (Hoàng Mai, Đống Đa), 9 quận, huyện ngoại cơ sở (Ba Đình, Gia Lâm, Hai Bà Trưng, Hoài Đức, Hoàn Kiếm, Hà Đông, Thanh Trì, Thường Tín, Đan Phượng) và 18 quận, huyện, thị xã còn lại ở mức bình thường mới.

Thực hiện chỉ đạo của Thủ tướng Chính phủ tại Thông báo số 241/TB-VNCP ngày 12/9/2021 của Văn phòng Chính phủ, kết luận của Thường trực Thành ủy Hà Nội tại Thông báo số 486/TB-TU ngày 13/9/2021, UBND Thành phố đã nghị Giám đốc, Thủ trưởng các Sở, ban, ngành Thành phố, các đồng chí Bí thư quận, huyện, thị ủy và Chủ tịch UBND các quận, huyện, thị xã thực hiện một số nội dung sau:

1. Nguyên tắc thực hiện

- Tiếp tục thực hiện nghiêm Chỉ thị số 20CT-UBND ngày 01/9/2021 của Chủ tịch UBND thành phố Hà Nội.

- Định giá, phân loại các vùng theo mức độ nguy cơ và số bệnh phụ phù hợp với từng vùng để "theo dõi từng vùng có nguy cơ báo động vàng", "theo hợp vàng đỏ"; rà soát các khu vực phòng thủ đã thực hiện tốt, đảm bảo thực hiện nghiêm, thực chất việc cách ly y tế trên địa bàn.

자료: 3084/UBND-KGVX

기획투자부, 베트남 2021년 GDP 성장률, 3.5~4.0% 전망



자료: VNA

기획투자부 장관은 9월에 코로나19가 잘 통제 된다는 가장 하에, 2021년 베트남 GDP 성장률이 3.5~4%에 도달할 것이라 전망함. 정부에서 당초 세운 GDP 성장률 목표는 6.5%로, 이번 수정 전망치는 기존 대비 2.5~3.5%p 하향 조정됨. 장관은 사회적 거리두기 시행이 기업의 생산 활동과 고용에 큰 영향을 미쳤다고 밝힘. 또한 신규 기업 설립과 외국인직접투자 유치에도 영향을 미쳤다고 덧붙임.

[Nhandan, 9.15]

베트남 FOCUS - KOTRA 해외시장뉴스

2021 베트남 산업 개관

산업 구조

베트남은 전통적으로 1차산업이 발달했으나 제조·서비스 산업의 기여도가 높아지는 추세이다. 2020년도 베트남 GDP에서 1차산업(농업, 임업, 수산업)의 비중이 14.85%, 2차산업(제조건설업)이 33.72%, 3차산업(서비스업)이 41.63%를 차지했으며 세금 및 기타 수입은 9.80%였다. 2020년 한 해 코로나 19의 영향으로 연관 서비스 산업인 항공업, 숙박업, 식음료업의 부진을 야기했다. 반면 상대적으로 내수경기의 발달로 베트남의 2020년 소매분야 매출은 전년 대비 6.8% 증가한 1,753억 5,239만 달러를 기록하였다. 2020년 베트남의 1·2·3차 산업 중에서 2차 산업의 GDP 성장률이 3.98%로 가장 높았으며 GDP 성장 기여도가 가장 높은 산업은 제조·가공업으로 GDP 성장률은 5.82%, GDP 성장 기여도는 1.25%p였다.

산업생산지수(IIP)

2020년 베트남의 산업생산지수는 지난 10년 중 가장 낮은 성장률을 기록했지만, 여전히 3.36%로 증가세를 유지했다. 구체적으로 광업부문(특히 원유, 천연가스 채굴 등) 생산은 7.8% 감소했으나 제조·가공업 생산은 전년대비 5.82% 성장하며 산업생산 전반을 견인했다. 이 가운데 휴대전화 및 통신부품(22%), 텔레비전(20.7%), 가전제품(17.7%) 등 전자기기 생산이 증가하였다. 아울러, 세정제와 같은 위생용품(19.5%), 야채 및 과일 가공품을 비롯한 가공식품(14.7%), 의약품 및 화학제품(2.7%) 등 특정 품목은 코로나19 여파로 인해 전년 대비 생산이 활발하게 이루어졌다.

베트남 산업별 GDP 비율(2016~2020)
(단위: %, %p)

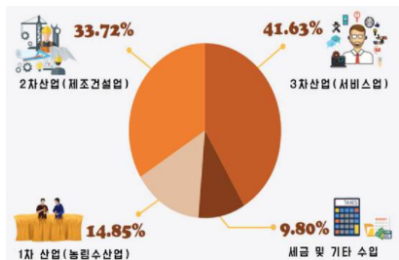
| 산업구분 | 2016년 | 2017년 | 2018년 | 2019년 | 2020년 | '19/'20 증감률 (%) |
|--------------------|-------|-------|-------|-------|-------|-----------------|
| 국내총생산 | 100 | 100 | 100 | 100 | 100 | |
| 연간 부문 | 87.25 | 87.28 | 87.4 | 87.43 | 87.69 | 0.26 |
| - 농업, 임업, 수업 | 16.32 | 15.34 | 14.68 | 13.96 | 14.85 | 0.89 |
| - 광업 | 8.12 | 7.47 | 7.37 | 6.72 | 5.55 | -1.17 |
| - 가스, 전기 등 공공 시설 | 4.19 | 4.34 | 4.53 | 4.83 | 4.75 | -0.08 |
| - 상수도, 오·폐수 처리 시설 | 0.52 | 0.52 | 0.51 | 0.52 | 0.54 | 0.02 |
| - 건설 | 5.62 | 5.74 | 5.84 | 5.94 | 6.19 | 0.25 |
| - 제조업 | 14.27 | 15.33 | 16 | 16.48 | 16.7 | 0.22 |
| - 도소매업 | 10.5 | 10.71 | 10.87 | 11.16 | 11.66 | 0.5 |
| - 소매업 | 5.6 | 5.5 | 5.4 | 5.4 | 5.7 | 0.3 |
| - 운송, 유통, 유통 | 2.68 | 2.66 | 2.7 | 2.78 | 2.48 | -0.3 |
| - 정보통신 | 0.71 | 0.69 | 0.68 | 0.68 | 0.68 | 0 |
| - 금융, 보험, 부동산, 임대 | 5.08 | 4.79 | 4.58 | 4.51 | 4.42 | -0.09 |
| - 숙박·외식업 서비스 | 3.8 | 3.83 | 3.78 | 3.8 | 3.14 | -0.66 |
| - 전문·과학 기술 서비스 | 1.33 | 1.28 | 1.25 | 1.24 | 1.29 | 0.05 |
| - 관리 및 기타 서비스 | 0.38 | 0.37 | 0.37 | 0.37 | 0.31 | -0.06 |
| - 교육 훈련 서비스 | 3.44 | 3.55 | 3.67 | 3.82 | 4.03 | 0.21 |
| - 건강·복지 및 사회복지 서비스 | 2.15 | 2.65 | 2.73 | 2.77 | 3 | 0.23 |
| - 예술, 공연 서비스 | 0.6 | 0.6 | 0.58 | 0.58 | 0.57 | -0.01 |
| - 기타 서비스 | 1.78 | 1.75 | 1.7 | 1.7 | 1.66 | -0.04 |
| - 가정의 재화 서비스 생산 | 0.16 | 0.16 | 0.16 | 0.17 | 0.17 | 0.26 |
| 정부 부문 (세금 징수 및 기타) | 10.04 | 10 | 9.97 | 9.91 | 9.8 | 0.89 |
| - 정치·행정 서비스 | 2.78 | 2.75 | 2.71 | 2.74 | 2.87 | -1.17 |

주: GDP 중 각 산업별 창출 부가가치의 비중
자료: 베트남 통계청(GSO)

2020년 베트남의 산업별 경제 동향

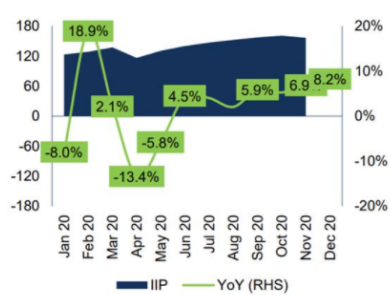
| 산업분류 | 1차 산업 (2.68%) | | | 2차 산업 (3.98%) | | | 3차 산업 (23.4%) | | | |
|-----------------|---------------|------|------|---------------|-------|------|---------------|--------|--------|--------|
| | 농업 | 임업 | 수산업 | 제조·가공업 | 광공업 | 건설업 | 도소매업 | 금융·보험업 | 유통·운송업 | 숙박·외식업 |
| GDP 성장률(%) | 2.55 | 2.82 | 3.08 | 5.82 | -5.62 | 6.76 | 5.53 | 6.87 | -1.88 | -14.68 |
| GDP 성장 기여도 (pp) | 0.29 | 0.02 | 0.1 | 1.25 | -0.36 | 0.5 | 0.61 | 0.46 | -0.06 | -0.62 |

2020년 베트남 산업구조



자료: 베트남 통계청 (GSO)

베트남 산업생산지수 (2020)



자료: 베트남 통계청, FPT

베트남은 인터넷 보급 확대, 인터넷 인구 성장, MZ세대를 주축으로 한 소비자 행태 변화를 배경으로 전자상거래를 비롯한 인터넷 경제가 급속 성장하는 추세이다. Google은 특히 2020년 코로나19로 베트남의 온라인 서비스 이용이 크게 활성화됐는데 실제로 2019~2020년 전자상거래 규모가 46% 증가했다고 분석한 바 있다. 이에 따르면 2020~2025년 베트남 전자상거래 시장은 34% 더 증대될 것으로 전망된다.



RCEP

Regional Comprehensive
Economic Partnership

베트남 통관 법률 및 FTA 관련 Q&A

RCEP(역내포괄적경제동반자협정)비준 진행 현황과 향후 대응 전략

Q: 2020년 체결된 RCEP 협정이 현재 적용되고 있나요? 아니면 언제부터 적용되기 시작하나요?

A : 2020년 11월 15일 RCEP 협정이 공식서명되었으나, 본 협정은 아직 발효되지 않아 적용할 수 없습니다. RCEP 협정은 아세안 10개국 및 한국·중국·일본·호주·뉴질랜드 등 총 15개국이 참여한 협정으로, 공식서명 후 15개국 중 아세안 6개국, 아세안 외 국가 중 3개국이 비준절차를 완료하여 9개국 이상의 국회 비준이 통과된 후에 발효됩니다. 현재 중국, 일본, 태국, 싱가포르의 국회비준을 완료하였으며, 우리나라는 9월 중 국회에 비준 동의안을 제출할 계획입니다.

RCEP 협정은 GDP, 인구 측면에서 전세계의 약 30%를 차지하는 세계 최대 FTA로 평가되며, RCEP 협정의 경제규모는 USMCA(미국·캐나다·멕시코 협정), CPTPP(환태평양경제동반자협정) 보다 큰 수준으로 평가됩니다.

세계 최대 규모의 FTA를 통하여 통상 관련 불확실성을 완화하고 글로벌 가치사슬(Global Value Chain, 이하 GVC)의 경제블록화 경향에도 효과적으로 대응할 수 있을 것으로 평가됩니다.

중국, 미국에 이어 우리나라의 3대 교역국인 베트남은 전기전자 업종부터 섬유 의류 업종까지 다양한 우리기업이 진출한 신남방정책 주요무대이며, RCEP 발효 이후 한국, 중국, 일본, 호주, 뉴질랜드, 아세안 주요국가의 전략적 생산기지로써 RCEP 중심부의 역할을 하게 될 것입니다.

KOTRA 하노이 무역관 FTA 활용지원센터는 '메가 FTA RCEP 활용 베트남 지역 수출입전략 설명회'를 온라인으로 개최하여 COVID-19 상황에 맞는 우리 기업에의 비대면 지원을 활성화하고, 우리 정부와 기업의 선제적 대응을 가능하게 하여 다가오는 RCEP 시대를 선도하고자 하오니 많은 관심을 부탁드립니다.

하노이 무역관 김태윤 관세사



RCEP 활용 베트남 지역 신남방 수출입전략 설명회

한걸음 다가온
메가 FTA 시대

행사개요

| 구분 | 내용 | 비고 |
|------|---|--|
| 일시 | '21.10.07.(목) 13:00~15:00 | (한국 시간 : 15:00~17:00) |
| 장소 | Zoom 온라인 생중계 (한국-베트남 이원 실시간) | ①KOTRA 하노이 무역관 K-studio ②서울본부세관 수출입기업지원센터 ③대전상공회의소 FTA활용지원센터 |
| 참석대상 | <ul style="list-style-type: none"> - RCEP 회원국(한·중·일, 호주, 뉴질랜드, ASEAN) 관련 수출입기업 - FTA 활용 신남방 지역(베트남 등) 수출 관심기업 - 해외 생산기지 운영 다국적기업 - RCEP 협정 활용 관련 모든 기업 및 유관기관 | |
| 진행방식 | Zoom 웨비나 한국-베트남 동시 중계 (신청링크 하단 참조) | |

프로그램

| 시간 | | | 내용 | 비고 |
|-------------|-------------|-----|---|--|
| 베트남 | 한국 | | | |
| 13:00-13:10 | 15:00-15:10 | 10' | 설명회 개회사 | |
| 13:10-13:40 | 15:10-15:40 | 30' | RCEP 협정 개요 RCEP 협정문 주요 내용 (원산지 규정 및 운영 절차) | 서울세관 수출입기업지원센터 도예희 행정관 |
| 13:40-14:10 | 15:40-16:10 | 30' | RCEP 관세 양허스케줄 RCEP 원산지증명서 원산지 인증수출자 제도 활용 | 대전상공회의소 FTA활용지원센터 변달수 관세사 |
| 14:10-14:40 | 16:10-16:40 | 30' | 메가 FTA 시대의 도래 RCEP 누적기준 활용 신남방 GVC 구축 전략 신남방 대표 생산기지 베트남의 FTA 실무 베트남 FTA 원산지증명 | KOTRA 하노이무역관 FTA해외활용지원센터 김태윤 관세사 |
| 14:40- | 16:40- | | 개별 질의응답 및 폐회 | - |

참가신청링크


https://docs.google.com/forms/d/1_1RxxwUvxbKRIO-uwhEg7qrXknsJcSX-u3DWIHKZS84/viewform?edit_requested=true

※문의처: KOTRA 하노이 김태윤 관세사 (kty5714@kotra.or.kr) / 이연호 사원 (dldusgh01@gmail.com)

주관

kotra
Korea Trade-Investment
Promotion Agency


서울본부세관

 대전 상공회의소
대전지역 FTA활용지원센터



KOTRA 윤리경영 실천을 위한 다짐

- 1 우리는 국내외 법규와 국제협약을 준수하고, 정해진 규정과 절차에 따라 업무를 수행하겠습니다.
- 2 우리는 이해충돌 상황을 회피하고, 직무수행 과정에서 발생할 수 있는 부정한 사익추구를 하지 않겠습니다.
- 3 우리는 투명·공정하게 사업과 업무를 추진하며, 고객과 국민의 입장에서 담당업무를 신속하게 적극적으로 처리하겠습니다.
- 4 우리는 협력업체 및 유관기관과의 청렴한 협력관계 구축을 통해 상생협력을 실현하고, 공정한 계약을 추진하겠습니다.
- 5 우리는 어떠한 경우에도 금품 및 향응을 제공받지 않으며, 청렴성에 의심 받을 행동을 일체 하지 않겠습니다.
- 6 우리는 임직원을 포함한 모든 이해관계자에 대하여 인종, 성별, 종교, 지역, 정치적 견해 등을 이유로 차별하지 않겠습니다.
- 7 우리는 성희롱, 힘희롱, 직장내 괴롭힘 등 인권침해 행위 근절에 앞장서며, 상호존중과 배려를 조직문화의 근간으로 삼겠습니다.
- 8 우리는 우월적 지위를 남용하여 공정한 직무수행을 저해하는 갑질, 사적노무 요구 등 부당한 지시를 하지 않겠습니다.
- 9 우리는 안전한 근로환경을 조성하고 국민의 안전에 이바지하며 환경보전을 통해 지속가능한 사회발전에 기여하겠습니다.
- 10 우리는 공공기관으로서 사회적 책임을 다하고, 국민, 고객, 지역사회까지 윤리문화가 확산되도록 선도하겠습니다.

윤리경영 · 청렴 레터

KOTRA에 대해 관심과 지원을 해주신 귀하(사)에
진심으로 감사의 말씀을 드립니다.

KOTRA는 윤리경영 · 청렴을 통해 투명하고, 공정하고, 책임있게
업무를 수행함으로써 고객 여러분께 수준 높은 서비스를 제공하기 위하여
다음과 같은 사항을 실천해 나가고 있습니다.

- ✔ **첫째**, 금지와 자부심을 가지고 명예와 자존심을 소중히 여기며 깨끗하고 투명한 공직사회 건설에 앞장선다.
- ✔ **둘째**, 행동강령에 어긋나는 금품 · 향응을 거부하고, 외부로부터의 어떠한 압력과 청탁도 배격한다.
- ✔ **셋째**, 직위를 이용하여 부당한 이익을 추구하지 않으며, 성실하고 공정하게 맡은 바 업무를 수행한다.
- ✔ **넷째**, 항상 사람을 최우선하고, 임직원, 고객, 협력사, 유관기관, 지역사회 등 모든 이해관계자의 인권 준수를 위해 노력한다.
- ✔ **다섯째**, 안전의식을 가지고 위험예방에 최선을 다한다.
- ✔ **여섯째**, 지역사회의 일원으로서 사회공헌활동 등 지역사회 발전에 적극 참여한다.

다시 한 번 깨끗하고 공정하고 일 잘하는 KOTRA가 될 것임을 약속드리며,
여러분의 따뜻한 격려와 적극적인 협조를 당부드립니다.

KOTRA 조사대행 현지마케팅대행 서비스 7종 무료 시범운영

KOTRA의 조사대행 서비스 중
7종의 현지 마케팅대행 서비스가
'21년 12월 31일 신청분까지 무료로 제공됩니다.
관심 기업의 많은 신청 부탁드립니다.

샘플 대리 전달

하노이 무역관에서 샘플을 수령하여 특정 바이어에게 샘플을 전달합니다.



샘플 반응도 조사

하노이 무역관에서 샘플을 수령하여 대상군에 샘플 체험 설문조사를 진행합니다.



전시회 대리 참관

현지 전시회에 대리 참석하여 전시장을 스케치 하고 바이어 명함을 수집 후 신청 기업에게 전달합니다.



트렌드 조사

기업 희망 문항을 반영하여 특정군에 현지 시장조사 목적으로 설문조사를 실시합니다.



현장 시장 방문 조사

현지 판매 매장을 방문하고, 판매자 및 소비자를 대상으로 현장 설문조사를 진행합니다.



대리 심층 면담

국내 기업이 희망하는 대상자를 대신하여 면담하고 결과를 공유합니다.



현장 실태 조사

기점측중인 바이어 주소지에 방문하여 현장 조사를 하거나 인터뷰를 수행합니다.



시범운영기간
'21년 9월 - '22년 2월
(**'21.12.31일 접수 마감**)
기간에는 무료로 제공됩니다.



**지금 바로
신청하세요!**

신청링크 클릭





주요 경제 지표

2021년 8월 13일 기준

대 베트남 국별 외국인투자

(단위 : US\$백만)

| 구분 | 1988. 01. 01~2021. 7. 20 기준 누계 | | 2021. 01. 01 ~ 7. 20 | | |
|--------------|--------------------------------|-------------------|----------------------|------------------|------------------|
| | 건수 | 투자금액 | 신규건수 | 신규투자금액 | 총투자금액 |
| 한국 | 9,141 | 72,163.29 | 225 | 603.99 | 2198.05 |
| 일본 | 4,735 | 63,201.18 | 109 | 1733.02 | 2536.72 |
| 싱가포르 | 2,752 | 62,339.58 | 124 | 4796.88 | 5919.97 |
| 대만 | 2,828 | 34,910.63 | 40 | 133.3 | 954.98 |
| 홍콩 | 2,001 | 26,897.58 | 70 | 1023.8 | 1235.2 |
| 버진아일랜드(영) | 872 | 22,167.85 | 19 | 154.11 | 362.22 |
| 중국 | 3,251 | 20,103.31 | 121 | 771.06 | 1620.9 |
| 말레이시아 | 660 | 13,002.98 | 12 | 8.97 | 104.26 |
| 태국 | 630 | 12,906.81 | 23 | 105.71 | 237.62 |
| 네덜란드 | 381 | 10,368.13 | 15 | 89.3 | 193.8 |
| 미국 | 1,115 | 9,684.88 | 45 | 361.89 | 415.7 |
| 기타 | 5,601 | 51,255 | 203 | 347 | 944 |
| 전체 합계 | 33,967 | 399,001.22 | 1,006 | 10,128.66 | 16,723.52 |

자료원 : 베트남 기획투자부 (MPI : Ministry of Planning & Investment)

대 베트남 산업별 외국인투자

| 연번 | 구분 산업 | 2021. 7. 20 기준 누계 | | 2021. 01. 01 ~ 7. 20 | | |
|----|------------------|-------------------|-------------------|----------------------|------------------|------------------|
| | | 건수 | 투자금액 | 신규건수 | 신규투자금액 | 총투자금액 |
| 1 | 제조, 가공 | 15,427 | 234,393.17 | 328 | 3,461 | 7,901.32 |
| 2 | 부동산경영 | 967 | 61,062.95 | 30 | 810 | 1,155.22 |
| 3 | 전력, 가스, 용수 제조 공급 | 169 | 33,906.86 | 16 | 5,131 | 5,491.78 |
| 4 | 호텔, 외식서비스 | 895 | 12,549.44 | 11 | 34 | 132.62 |
| 5 | 건설 | 1,764 | 10,733.10 | 18 | 54 | 112.41 |
| 6 | 도소매, 유지보수 | 5,438 | 8,757.96 | 287 | 184 | 630.96 |
| 7 | 물류운수 | 892 | 5,697.30 | 26 | 323 | 377.63 |
| 8 | 채광 | 107 | 4,894.76 | - | - | 1.36 |
| 9 | 교육, 양성 | 603 | 4,425.76 | 19 | 8 | 23.85 |
| 10 | 정보통신 | 2,401 | 4,050.52 | 83 | 25 | 96.56 |
| 11 | 기술과학전문 | 3,683 | 3,925.22 | 155 | 63 | 532.82 |
| 12 | 농, 임, 수산 | 509 | 3,689.17 | 8 | 30 | 97.51 |
| 13 | 예술 오락 | 138 | 3,393.57 | - | - | 0.77 |
| 14 | 용수공급, 폐기물처리 | 80 | 2,895.03 | 1 | 1 | 83.11 |
| 15 | 의료와 사회복지 | 152 | 1,999.85 | - | - | 2.70 |
| 16 | 행정, 지원 서비스 | 512 | 983.51 | 23 | 5 | 23.42 |
| 17 | 기타서비스 | 145 | 847.80 | 1 | 0 | 2.87 |
| 18 | 금융, 은행, 보험 | 78 | 784.19 | - | - | 56.63 |
| 19 | 가구내 고용활동 | 7 | 11.07 | | | |
| | 합계 | 33,967 | 399,001.22 | 1,006 | 10,128.66 | 16,723.52 |

(단위 : US\$백만)

자료원 : 베트남 기획투자부 (MPI : Ministry of Planning & Investment)



주요 경제 지표

베트남 대외교역 동향

(단위 : US\$억)

| 구분 | 2018 | 2019 | 2020 | 2021.7 |
|------|--------|--------|--------|--------|
| 수출 | 2434.8 | 2641.8 | 2826.5 | 1863.5 |
| 수입 | 2366.8 | 2530.7 | 2627.0 | 1887.6 |
| 무역수지 | 68 | 111.1 | 199.5 | -24.1 |

자료원 : 베트남 관세청 자료

베트남 주요품목별 수출현황

(단위 : US\$백만)

| 품목명 | 2018 | 2019 | 2020 | 2021.7 |
|-------------|---------|---------|---------|---------|
| 각종 전화기 및 부품 | 49,077 | 51,378 | 51,183 | 29,777 |
| 전기전자제품/부품 | 29,320 | 35,925 | 44,576 | 27,564 |
| 기계/플랜트 및 부품 | 16,549 | 18,303 | 27,193 | 20,033 |
| 섬유/직물제품 | 30,448 | 32,850 | 29,809 | 18,462 |
| 신발류 | 16,238 | 18,320 | 16,791 | 11,796 |
| 원목 및 목제품 | 8,908 | 10,647 | 12,371 | 9,576 |
| 수송수단 및 부품 | 7,964 | 8,505 | 9,090 | 6,409 |
| 철강제품 | 4,549 | 4,210 | 5,258 | 5,602 |
| 수산물 | 8,794 | 8,543 | 8,412 | 4,978 |
| 원사(Yarn) | 4,025 | 4,176 | 3,736 | 3,164 |
| 기타 | 67,611 | 71,332 | 74,235 | 48,993 |
| 합계 | 243,483 | 264,189 | 282,654 | 186,354 |

자료원 : 베트남 관세청 자료

베트남 주요품목별 수입현황

(단위 : US\$백만)

| 품목명 | 2018 | 2019 | 2020 | 2021.7 |
|-------------|---------|---------|---------|---------|
| 전자제품 및 컴퓨터 | 42,197 | 51,353 | 63,971 | 39,881 |
| 기계/플랜트 및 부품 | 33,727 | 36,748 | 37,251 | 27,174 |
| 각종 전화기 및 부품 | 15,865 | 14,615 | 16,645 | 10,710 |
| 의류(원단) | 12,774 | 13,276 | 11,875 | 8,519 |
| 플라스틱 원료 | 9,066 | 8,991 | 8,397 | 7,097 |
| 각종 철강 | 9,890 | 9,507 | 8,066 | 6,795 |
| 기타 비금속 | 7,249 | 6,385 | 6,052 | 5,157 |
| 플라스틱 제품 | 5,893 | 6,538 | 7,274 | 4,597 |
| 화학물질 | 5,163 | 5,128 | 5,016 | 4,448 |
| 화학제품 | 5,030 | 5,419 | 5,741 | 4,317 |
| 기타 | 89,833 | 95,110 | 92,412 | 70,070 |
| 합계 | 236,687 | 253,070 | 262,700 | 188,765 |

자료원 : 베트남 관세청 자료



주요 경제 지표

베트남 주요국별 수출현황

(단위 : US\$백만)

| 순번 | 국가명 | 2017 | 2018 | 2019 | 2020 | 2021.7 |
|----|------------|---------------|---------------|---------------|---------------|---------------|
| 1 | 미 국 | 41,608 | 47,526 | 61,347 | 77,077 | 53,957 |
| 2 | 중 국 | 35,463 | 41,268 | 41,414 | 48,905 | 28,547 |
| 3 | 한 국 | 14,823 | 18,205 | 19,720 | 19,107 | 12,151 |
| 4 | 일 본 | 16,841 | 18,851 | 20,413 | 19,284 | 11,827 |
| 5 | 홍 콩 | 7,583 | 7,955 | 7,156 | 10,437 | 6,468 |
| 6 | 네덜란드 | 7,106 | 7,076 | 6,881 | 6,999 | 4,526 |
| 7 | 독 일 | 6,364 | 6,869 | 6,555 | 6,644 | 4,206 |
| 8 | 태 국 | 4,786 | 5,494 | 5,272 | 4,917 | 3,532 |
| 9 | 인 도 | 3,756 | 6,542 | 6,674 | 5,235 | 3,403 |
| 10 | 영 국 | 5,424 | 5,776 | 5,758 | 4,955 | 3,385 |
| | 기 타 | 77,364 | 77,921 | 82,999 | 79,094 | 54,352 |
| | 합 계 | 214,019 | 243,483 | 264,189 | 282,654 | 186,354 |

자료원 : 베트남 관세청 자료

베트남 주요국별 수입현황

(단위 : US\$백만)

| 순번 | 국가명 | 2017 | 2018 | 2019 | 2020 | 2021.7 |
|----|------------|---------------|---------------|---------------|---------------|---------------|
| 1 | 중 국 | 58,229 | 65,438 | 75,452 | 84,187 | 62,868 |
| 2 | 한 국 | 46,734 | 47,497 | 46,935 | 46,895 | 30,072 |
| 3 | 일 본 | 16,592 | 19,011 | 19,526 | 20,341 | 12,664 |
| 4 | 대 만 | 12,707 | 13,228 | 15,173 | 16,701 | 11,903 |
| 5 | 미 국 | 9,203 | 12,753 | 14,365 | 13,713 | 9,017 |
| 6 | 태 국 | 10,495 | 12,023 | 11,656 | 10,968 | 7,736 |
| 7 | 말레이시아 | 5,860 | 7,450 | 7,291 | 6,575 | 4,830 |
| 8 | 오스트레일리아 | 3,182 | 3,984 | 4,456 | 4,677 | 4,427 |
| 9 | 인도네시아 | 3,640 | 4,918 | 5,703 | 5,382 | 4,312 |
| 10 | 인 도 | 3,940 | 4,147 | 4,538 | 4,435 | 4,060 |
| | 기 타 | 40,521 | 46,238 | 47,975 | 48,826 | 36,876 |
| | 합 계 | 211,103 | 236,687 | 253,070 | 262,700 | 188,765 |

자료원 : 베트남 관세청 자료



주요 경제 지표

한-베트남 교역동향

(단위 : US\$백만, 증감률%)

| 구분 | 2017 | 2018 | 2019 | 2020 | 2021.6 |
|------|--------------|--------------|--------------|--------------|--------------|
| 수출 | 47,749(46.3) | 48,629(1.8) | 48,178(-0.9) | 48,543(0.8) | 25,847(22.2) |
| 수입 | 16,176(29.5) | 19,632(21.4) | 21,071(7.3) | 20,579(-2.3) | 11,602(15.6) |
| 무역수지 | 31,573 | 28,997 | 27,107 | 27,964 | 14,245 |

자료원 : KITA

한국의 대베트남 품목별 수출현황

(단위 : US\$백만, 증감률%)

| 품목명 | 2017 | 2018 | 2019 | 2020 | 2021.6 |
|----------------|--------------|--------------|--------------|--------------|--------------|
| 반도체 | 9,235(101.9) | 10,939(18.5) | 10,730(-1.9) | 11,501(7.2) | 6,006(13.0) |
| 평판디스플레이및 센서 | 7,367(193.0) | 8,909(20.9) | 7,970(-10.5) | 9,552(19.9) | 4,603(39.5) |
| 무선통신기기 | 3,286(-36.7) | 2,632(-19.9) | 2,933(11.4) | 3,467(18.2) | 1,559(3.9) |
| 합성수지 | 1,442(19.8) | 1,659(15.1) | 1,624(-2.1) | 1,615(-0.6) | 1,150(57.3) |
| 기구부품 | 2,612(57.7) | 2,332(-10.8) | 2,230(-4.4) | 2,250(0.9) | 1,067(9.4) |
| 계측제어분석기 | 1,058(145.1) | 696(-34.2) | 783(12.4) | 669(-14.5) | 614(67.2) |
| 철강관 | 985(20.1) | 1,049(6.5) | 1,158(10.4) | 1,052(-9.1) | 598(19.7) |
| 석유제품 | 1,978(81.0) | 1,980(-0.4) | 2,194(11.0) | 1,195(-45.6) | 563(6.8) |
| 플라스틱 제품 | 1,152(54.9) | 1,205(4.6) | 1,210(0.4) | 1,115(-7.9) | 543(3.7) |
| 편직물 | 1,118(3.8) | 1,107(-1.0) | 996(-10.0) | 851(-14.6) | 480(27.8) |
| 기타 | 17,516 | 16,121 | 16,350 | 15,244 | 8,664 |
| 합계 | 47,749(46.3) | 48,629 | 48,178(-0.9) | 48,511(0.7) | 25,847(22.2) |

자료원: KITA(MTI 3단위 기준)

한국의 대베트남 품목별 수입현황

(단위 : US\$백만, 증감률%)

| 품목명 | 2017 | 2018 | 2019 | 2020 | 2021.6 |
|----------------|--------------|--------------|-------------|--------------|--------------|
| 무선통신기기 | 3,964(26.0) | 4,835(21.4) | 5,691(17.6) | 4,980(-12.5) | 2,534(-5.3) |
| 의류 | 2,874(17.4) | 3,570(24.2) | 3,646(2.1) | 3,146(-13.7) | 1,484(10.1) |
| 컴퓨터 | 560(1.4) | 534(-4.6) | 679(25.9) | 1,270(87.1) | 1,041(111.1) |
| 신변잡화 | 797(24.2) | 980(23.1) | 1,053(7.4) | 1,029(-2.2) | 628(10.5) |
| 평판디스플레이및 센서 | 604(976.6) | 1,137(88.3) | 1,197(5.2) | 1,027(87.1) | 389(-31.0) |
| 목재류 | 511(19.4) | 793(55.1) | 657(-17.1) | 632(-3.9) | 381(14.4) |
| 산업용 전기기기 | 317(10.3) | 416(31.1) | 479(14.8) | 574(20.0) | 362(41.0) |
| 반도체 | 374(203.7) | 396(5.8) | 471(19.1) | 561(18.9) | 341(31.1) |
| 영상기기 | 400(17.7) | 329(25.6) | 356(-2.0) | 406(14.0) | 280(29.3) |
| 기구부품 | 496(89.9) | 445(-10.4) | 512(15.1) | 481(-5.9) | 271(30.8) |
| 기타 | 5,279 | 6,197 | 6,330 | 6,473 | 3,891 |
| 합계 | 16,176(29.5) | 19,632(21.4) | 21,071(7.3) | 20,579(-2.3) | 11,602(15.6) |

자료원: KITA(MTI 3단위 기준)

* 한/베 통계 집계 기준이 달라, 수치가 다소 차이남.